

# NEWS LETTER



〒930-2233 富山市布目3315  
TEL: 050-1404-9376



日影工務店

Sun	Mon	Tue	Wed	Thu	Fri	Sat
	1	2	3	4	5	6
7	8	9	10	11	12	13
14	15	16	17	18	19	20
21	22	23	24	25	26	27
28	29	30	31			

お盆休業 (August 11-14)  
家づくり勉強会 (August 28)

8 | 2022 August


## 富山市 U様邸 【引き渡し式】



お引き渡し式では、親族の皆様も参加され、一緒にお祝いでいただきました。その後新築のお披露目をしました。U様ご家族の嬉しそうな笑顔を見ることができ、私たちスタッフも本当に嬉しく思いました(^^)




## 富山市 O様邸 【造作工事】



O様邸では本棚・TVボード・スタディスペース・洗面台などの造作家具をお客様の要望に合わせて製作しました。工事は着々と進んでいます。今から完成が楽しみです。



## 【新築完成見学会 富山市】



新築完成見学会ご来場ありがとうございました。


ご来場いただいた皆様、誠にありがとうございました。皆様のこれからのお家づくりの参考にしていただけたら幸いです。

そして今回、大切なお住まいをお貸しくださったU様本当にありがとうございました。心より感謝いたします。

Thanks



屋外キッズスペースでは保育士の免許を持つスタッフがお子さまと一緒に遊んでいますので、ゆっくりとご見学いただけます♪



# ●プチデザート♪ さつまいもの春巻き●

Recipe  
???



時短レシピ



## 材料(2人分)

- ・さつまいも 大 1/2本
- ・砂糖 大さじ 2
- ・バター 15g
- ・生クリーム 大さじ 3
- ・春巻きの皮 4枚
- ・のり 適量  
(同量の小麦粉と水を混ぜたもの)
- ・揚げ油 適量

## 作り方

- ① さつまいもを1cm角に切り、水にさらす。水気を切り、耐熱容器に入れてラップをかけ、電子レンジ(600W)で約4分加熱する。
- ② 熱いうちに①をつぶし、砂糖とバター、生クリームを加え、よく混ぜ合わせる。粗熱がとれたら16等分にする。  
★お好みでシナモン(適量)を加えてもよい。
- ③ 春巻きの皮を2等分にする。ザラザラした面を内側にしてのりをつけ、②を春巻きの皮で包みしっかりと留める。
- ④ 170℃の油で、③をこんがり色よく揚げたら完成♪



## CHILD REARING

-ともに子育て-

—絵本が育てる子どもの心—



### 1. 絵本は成長のための参考書

子どもの心は、乾いた土が水を吸い込むようにすべてのことを瞬時に吸収し、見たもの聞いたことをそのまま心にしまい込みます。絵本で多くのことを学びながら、喜び、思いやり、頑張りなどの心を育てています。人生経験の少ない子どもにとって、絵本体験はとても貴重なものと言えます。



### 2. 赤ちゃんにも絵本を読み聞かせる

人間の聴覚は、生まれたての赤ちゃんも大人と変わらない能力を持っていると言われています。なので、赤ちゃんも読み聞かせをしっかりと聞いているということになります。聴覚に対して、視覚は成長とともに発達します。例えば色を識別する能力は、生後2~3ヶ月で芽生えはじめ、6ヶ月あたりから原色の識別ができるようになってくるので、赤ちゃんに絵本を選ぶときは、できるだけ原色が使われていて、描かれている物の輪郭がはっきりしたものがいいでしょう。

### 3. 親子の絆を強くする

読み聞かせは、親子の絆を強くしてくれる最強の方法です。子どもの心には、自分のために一生懸命読んでくれたお父さん・お母さんの声や姿がしっかりと残り、そこから受け取った愛情や自信を頼りに成長していきます。子どもにとって何よりも幸せな時間になるよう、心を込めて読んであげてください。

