



### 現場レポート

### 富山市 K様邸

#### 地鎮祭

2021.9.12



9月某日、良い天気にも恵まれた中で地鎮祭を執り行いました。ご家族様に幸せがたくさん訪れますように。工事が安全に進みますように。という思いを込めてお参りいたしました。地鎮祭が終わるといよいよ着工です。安全第一で施工を進めてまいります。



### はじめての家づくり～地盤について～



こんにちは！  
日影道也です！  
今日は**地盤**について  
のお話をします！

『地盤改良』って何をするの？

Answer

調査後、補強が必要と診断された地盤に対して、改良工事を行う必要があります。私たちで言うと、健康診断後の**改善・治療**にあたる部分です。

### 最新情報配信中



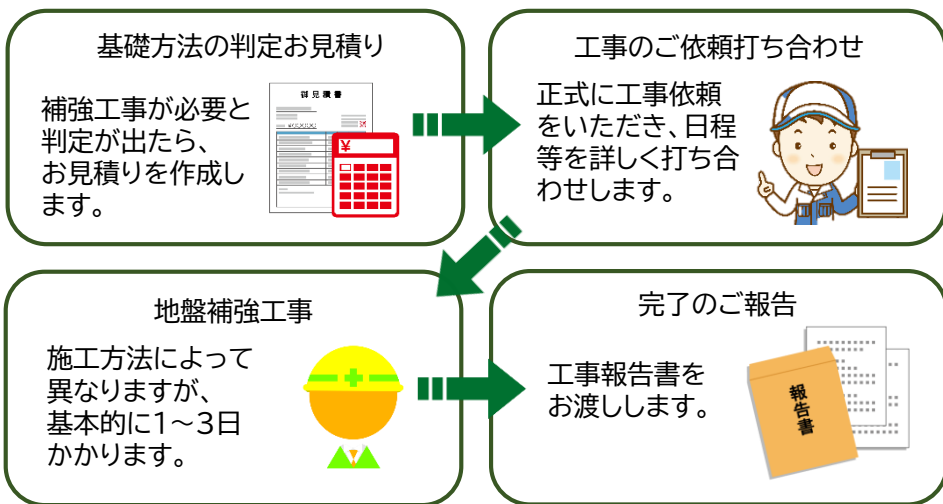
フォロー  
いいね！  
お願いします！

Instagram




Follow Me!

### 地盤補強工事の流れ



### October, 2021


Sun	Mon	Tue	Wed	Thu	Fri	Sat
					1	2
3	4	5	6	7	8	9
10	11	12	13	14	15	16
17	18	19	20	21	22	23 家づくり勉強会
24 家づくり勉強会	25	26	27	28	29	30 ハロウィン
31						



お申し込みは、  
お電話もしくは  
ウェブサイトから

# CHILD REARING

-ともに子育て-



## 「備えて安心。子どもの室内事故」

緊張が緩む家の中は事故が起こりやすい場所。とはいえ家の中では子どもを見ながらも家事をこなさなければなりません。一瞬の際に事故は起こるものです。事故が起こる前にあらかじめ対策をしておくことが必要です。

### 1.家の中をチェックしてみましょう

- 誤飲・窒息の危険  
床や子どもの手の届くところに電池・洗剤・薬・化粧品などはありますか？
- 転倒・転落の危険  
角のとがっている場所はありませんか？階段などの段差に柵は設置してありますか？
- やけどの危険  
暖房器具やポット・炊飯器が子どもの手の届くところにありませんか？
- 溺れる危険  
浴槽の水を溜めっぱなしにしていますか？



### 2.月齢に合わせた注意点

#### ねんねの頃(～4ヶ月頃)

まだ自分で体を動かすことができない赤ちゃんは、布団やうつ伏せ寝が原因で窒息する危険があります。柔らかすぎる布団も窒息事故の元になります。



#### 寝返り～おすわりの頃 (4～7ヶ月)

物がつかめるようになる頃なので、誤飲に気を付けましょう。3～4cm径の物でも窒息の原因になることもあります。



#### おすわり～ハイハイの頃 (7～12ヶ月頃)

ハイハイができるようになると、部屋中をあっという間に移動します。薬や洗剤など危険な物がある場所には鍵などを付けましょう。



#### たっち～あんよの頃 (1歳～2歳頃)

転倒・転落の危険が増えるのがこの頃です。窓際に踏み台になるようなものがないか、滑りやすいものがないかチェックしましょう。

